

























**Icosathlon****International Association for Ultra Multievents****Outdoor Men All World Champions (1990 – 2012)**

Scores calculated using 2002 scoring tables.

MEN				76,2		7,26				7,26		91,4		106,7		2				91,4		800				
Perf	Athlete	DoB	Nat	Date	Venue	100 m	LJ	200 H	SP	5 000 m	800 m	HJ	400 m	HT	3 000 SC	110 H	DT	200 m	PV	3 000 m	400 H	JT	1 500 m	TJ	10 000 m	Deca
	MEN - 23					- 6,4	+ 4,8	- 5,4								+ 1,2		+ 1,3							+ 0,3	
1, 12 879	Kaseorg Indrek	16.12.1967	EST	22-23.09.1990	Espoo FIN	12.33	6.86	26.22	10.73	17:26.92	2:05.32	1.97	53.07	27.52	11:01.04	<b>14.96</b>	31.04	23.86	3.50	10:07.92	55.72	47.78	4:45.11	13.64	42:53.44	6 379
	MEN - 24					+ 1,9	+ 3,1	+ 1,7								- 0,1		- 0,2							+ 1,1	
2, 13 763	Kaseorg Indrek	16.12.1967	EST	21-22.09.1991	Punkalaidun FIN	11.63	6.91	25.04	12.18	17:26.87	2:07.27	1.94	51.62	30.36	10:57.40	15.11	37.74	23.61	3.90	10:29.50	<b>53.70</b>	49.44	4:38.27	<b>14.46</b>	41:05.58	6 940
	MEN - 25					- 1,1	+ 1,1	- 0,9								- 0,8		- 0,4							+ 0,2	
3, 13 906	Kaseorg Indrek	16.12.1967	EST	12-13.09.1992	Punkalaidun FIN	11.75	7.00	25.01	12.13	17:36.07	2:04.84	<b>1.99</b>	50.72	32.26	10:50.14	15.11	37.04	23.30	4.30	10:18.50	54.00	57.78	4:47.36	14.05	45:35.95	7 187
	MEN - 28					- 0,8	- 0,6	- 2,1								- 0,1		- 1,1							+ 2,5	
4, 12 165	Suutarinen Pasi	29.12.1965	FIN	11-12.09.1993	Punkalaidun FIN	11.88	5.80	26.09	9.75	17:08.79	2:02.73	1.78	51.28	25.06	10:48.87	17.34	26.64	24.02	3.00	9:42.47	56.00	43.36	4:24.64	11.28	39:17.29	5 673
	MEN - 29					+ 2,9	+ 1,7	- 1,2								+ 3,1		- 2,2							+ 2,6	
5, 11 975	Suutarinen Pasi	29.12.1965	FIN	10-11.09.1994	Punkalaidun FIN	11.44	5.90	25.83	9.68	17:48.86	1:59.98	1.83	<b>49.83</b>	20.98	11:46.65	17.23	24.94	23.43	3.30	10:12.44	54.88	43.60	4:32.96	11.22	43:38.35	5 887
	MEN - 29					?	?	?								?		?							?	
6, 12 023	Hommik Aivar	15.05.1966	EST	09-10.09.1995	Punkalaidun FIN	12.00	6.57	26.01	11.80	19:51.19	2:21.49	1.77	52.81	<b>46.60</b>	12:37.58	16.94	35.28	23.96	4.80	11:37.43	58.85	51.02	5:11.72	13.49	46:31.78	6 397
	MEN - 30					+ 2,2	+ 1,3	+ 0,9								+ 2,8		+ 4,8							+ 2,7	
7, 11 620	Hommik Aivar	15.05.1966	EST	07-08.09.1996	Punkalaidun FIN	12.11	6.62	25.96	11.79	20:59.62	2:19.80	1.83	54.40	45.74	13:12.45	16.39	34.62	23.96	4.30	11:46.22	59.57	49.48	5:16.77	13.58	47:30.57	6 219
	U23 - 22					- 2,4	+ 3,3	- 3,3								- 1,6		- 1,8							- 0,9	
8, 11 446	Syrjala Teppo	08.10.1975	FIN	06-07.09.1997	Punkalaidun FIN	13.26	5.13	29.79	8.70	15:28.11	2:01.25	1.73	55.87	22.66	<b>9:29.49</b>	17.81	19.58	26.48	2.80	<b>8:48.83</b>	60.35	35.92	<b>4:10.31</b>	11.68	35:40.69	4 751
	MEN - 23					- 1,45	+ 2,22	- 1,05								- 1,12		- 2,82							+ 1,36	
9, 11 555	Syrjala Teppo	08.10.1975	FIN	05-06.09.1998	Punkalaidun FIN	13.11	5.77	28.65	8.67	<b>15:09.32</b>	2:01.87	1.80	55.31	21.84	9:48.18	17.84	25.25	26.36	3.00	9:15.94	61.13	37.37	4:25.78	11.44	37:31.81	5 051
	U23 - 21					- 0,2	- 0,6	- 0,8								- 1,45		- 2,92							- 0,85	
10, 11 359	Tammre Meelis	04.04.1978	EST	04-05.09.1999	Punkalaidun FIN	12.32	5.85	27.16	9.02	17:16.49	2:05.64	1.76	53.68	19.69	10:30.91	17.80	26.78	24.92	2.80	9:59.30	60.74	35.86	4:27.49	12.05	38:29.60	5 213
	U23 - 20					?	?	?								?		?							?	
11, 12 025	Heanley John	25.09.1980	GBR	23-24.09.2000	Hexham GBR	12.17	6.63	26.7h	9.14	17:35.64	2:06.52	1.86	55.25	20.44	11:21.03	16.71	30.79	23.94	4.02	10:29.9h	60.13	47.25	4:45.82	13.04	40:46.8h	5 997
	MEN - 28					- 0,1	+ 0,3	- 0,1								- 0,3		+ 0,6							+ 0,6	
12, 10 598	Purdon David	20.12.1973	AUS	22-23.09.2001	Hexham GBR	12.47	6.28	27.79	9.58	16:43.10	2:27.61	1.77	55.15	22.40	11:02.82	18.72	31.31	24.76	3.20	10:13.68	68.65	39.74	4:55.41	10.92	41:03.88	5 242
	M35 - 37					+ 0,3	+ 1,7	- 2,5								+ 0,1		+ 1,3							+ 0,2	
13, 14 185	Janvrin Kip	08.07.1965	USA	07-08.09.2002	Turku FIN	11.42	6.79	25.31	13.63	18:23.95	2:02.46	1.87	50.64	34.27	11:22.96	15.23	40.91	<b>22.56</b>	<b>4.93</b>	10:13.16	54.40	<b>58.31</b>	4:35.76	13.18	42:37.75	7 524
	U23 - 21					- 2,78	+ 2,3	- 3,06								+ 1,16		+ 1,69							+ 0,0	
14, 11 672	Brauer Pääm	21.11.1982	EST	04-05.10.2003	Sankt Pölten AUT	11.92	6.61	27.40	<b>15.55</b>	19:09.06	2:13.82	1.88	55.31	36.02	12:31.35	17.87	<b>42.73</b>	23.73	4.25	11:35.13	63.66	48.20	5:17.58	12.84	50:00.98	6 466
	MEN - 25					+ 1,5	+ 2,0	+ 0,0								+ 0,0		- 1,2							+ 1,7	
15, 12 784	Meinecke Shaun	00.00.1979	USA	21-22.08.2004	Gateshead GBR	11.71	6.70	26.51	12.13	17:55.99	2:06.89	1.91	51.97	32.58	11:06.49	16.45	36.85	24.29	4.00	10:19.57	57.27	49.22	4:55.38	13.40	45:48.53	6 580
	MEN - 32					+ 1,3	+ 5,0	+ 2,4								- 1,1		+ 0,0							+ 0,5	
16, 11 682	Purdon David	20.12.1973	AUS	07-08.10.2005	Lynchburg Va US	11.98	6.52	27.05	9.89	16:59.90	2:08.24	1.79	53.72	20.80	11:11.37	18.50	32.53	24.44	3.60	9:55.12	60.63	36.85	4:50.81	12.09	39:56.54	5 617
	MEN - 33					?	?	?								?		?							?	
17, 11 918	Purdon David	20.12.1973	AUS	14-15.10.2006	Bendigo AUS	12.06	6.11	27.89	10.07	16:51.61	2:06.86	1.80	53.03	28.77	11:09.01	20.11	34.54	24.40	4.00	9:41.90	62.57	39.49	4:34.21	12.47	39:48.67	5 710

## MEN

<u>Perf</u>	<u>Athlete</u>	<u>DoB</u>	<u>Nat</u>	<u>Date</u>	<u>Venue</u>	<u>100 m</u>	<u>LJ</u>	76,2	7,26	<u>200 H</u>	<u>SP</u>	<u>5 000 m</u>	<u>800 m</u>	<u>HJ</u>	400 m	7,26	91,4	106,7	2	<u>200 m</u>	<u>PV</u>	<u>3 000 m</u>	<u>400 H</u>	<u>JT</u>	91,4	800	<u>1 500 m</u>	<u>TJ</u>	<u>10 000 m</u>	<u>Deca</u>
		MEN - 27				- 0,4	- 0,7	- 0,9												+ 0,7	+ 1,5									+ 2,2
18, 12 004	Engels Marnix	21.01.1980	NED	25-26.08.2007	Jyväskylä FIN	12.27	5.99	26.39	9.57	17:21.12	2:02.15	1.85	52.54	26.17	11:12.76	16.94	30.78	23.92	3.40	10:04.49	59.30	30.76	4:40.22	13.09	39:24.43	5 571				
		MEN - 26				+ 0,6	- 0,3	+ 1,0												+ 1,7	+ 1,5									+ 0,0
19, 11 877	Schürmann Adriar	03.02.1982	GER	02-03.08.2008	Scheessel GER	11.56	6.45	24.47	8.99	17:30.60	2:02.48	1.80	50.64	20.04	11:21.62	15.85	27.03	23.19	2.70	10:30.66	56.12	35.33	4:46.71	11.28	43:34.95	5 719				
		MEN - 31				+ 0,0	?	- 0,3												- 0,1	+ 0,2									?
20, 11 605	Nolte Benedikt	01.01.1978	GER	12-13.09.2009	Delft NED	12.05	6.05	27.02	8.89	16:58.40	2:06.59	1.70	52.99	22.58	10:58.70	17.53	29.89	24.02	3.60	10:09.60	60.65	35.62	4:36.47	11.29	38:47.74	5 506				
		MEN - 27				+ 2,5	+ 1,3	+ 2,8												+ 1,5	+ 1,0									+ 1,9
21, 14 571	Detmer Joseph	03.09.1983	USA	25-26.09.2010	Lynchburg Va US	<b>10.93</b>	<b>7.30</b>	<b>24.25</b>	12.27	18:25.32	2:02.23	1.98	50.43	31.82	11:22.47	15.01	40.73	22.58	4.85	10:25.99	53.83	51.95	4:26.66	13.67	40:27.26	<b>7 738</b>				
		MEN - 27				- 0,6	+ 0,0	?												- 2,1	+ 0,2									?
22, 10 824	Estruch Joan	23.03.1984	ESP	20-21.08.2011	Lisse NED	11,95	5,80	24,9h	12,23	20:52,70	2:22,20	1,71	56,57	24,46	13:03,06	15,32	38,17	23,95	3,80	11:57,46	58,33	38,9	5:13,69	12,65	48:04,3h	5 823				
		MEN - 24				- 0,7	- 1,2	?												- 2,0	- 0,9									- 1,0
23, 11 302	Misplon Bert	21.12.1988	BEL	30-01.07.2012	Turnhout BEL	12,28	5,43	28,46	7,51	16:04,39	<b>1:54,99</b>	1,50	52,13	29,26	9:48,75	19,31	22,48	24,36	2,50	9:24,61	61,90	25,33	4:18,07	10,91	<b>35:15,07</b>	4 535				
		MEN - 28				+ 0,9	?	+ 2,2												+ 2,0	+ 2,1									?
24, 11 550	Simmonds Rob	30.08.1985	GBR	24-25.08.2013	Yeovil GBR	12.55	5.68	28.90	9.54	16:36.37	2:05.30	1.75	56.55	29.59	10:22.66	19.81	31.04	25.88	3.40	9:47.95	62.68	50.65	4:31.90	11.63	35:40.01	5 283				